

TITRE Le Journal du Pâtissier
 SOUS TITRE
 PERIODICITE Mensuel
 THEMATIQUE Métiers / Hôtellerie / Restauration
 IMMAT. OJD 6050
 N° CPPAP 0418 T 86475
 PRIX DE VENTE 7,50 €
 ABO FRANCE 77 €
 ABO ETRANGER 77 € + port
 DATE CONTROLE 04/03/2015

ADRESSE 31 rue Marius AUFAN
 92300 LEVALLOIS PERRET
 TEL 01.40.89.28.70
 FAX 01.40.89.03.88
 CONTACT PUB. M. MEYRAN Philippe
 TEL 05.34.52.21.08
 FAX
 EMAIL philippe.meyran@wanadoo.fr

PROCÈS-VERBAL DE CONTRÔLE 2014



Association pour le Contrôle de la Diffusion des Médias

Fondée en 1926

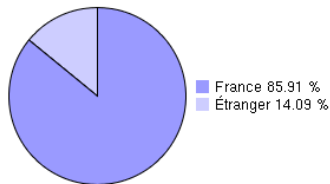
15/17 rue des Mathurins
75009 Paris

Téléphone : 01 43 12 85 30
Télécopie : 01 47 42 14 92

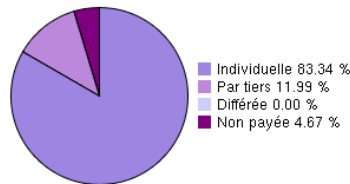


www.ojd.com

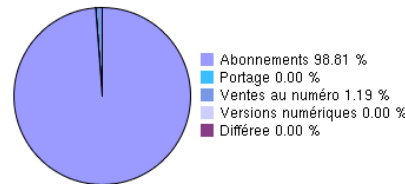
RÉPARTITION FRANCE / ÉTRANGER



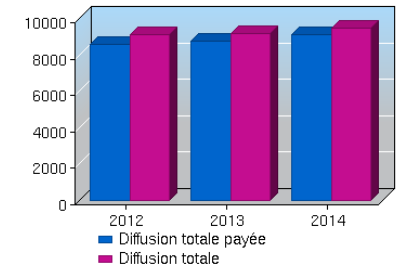
RÉPARTITION PAR NATURE DE LA DIFFUSION FRANCE



RÉPARTITION PAR CANAL DE LA DIFFUSION FRANCE PAYÉE



ÉVOLUTION DE LA DIFFUSION



- Diffusion Dom / Tom : Incline dans Diffusion France
 - Mode d'établissement du PV : Etabli en date de mise en place

Incline dans Diffusion Etranger
 Etabli en numéro daté

Aucune annexe au procès-verbal

2014	Nombre de parutions	Tirage print	DIFFUSION FRANCE														DIFFUSION ÉTRANGER			DIFFUSION TOTALE		
			Abonnements payés par l'abonné destinataire		Ventes au N° payées par l'acheteur	Diffusion versions numériques individuelles	Diffusion Payée Individuelle	Abonnements payés par tiers en nombre	Ventes au N° payées par tiers en nombre	Diffusion versions numériques par tiers	Diffusion Payée par tiers en nombre	Diffusion Différée Payée	Diffusion payée France	Diffusion non payée France	Diffusion totale France	Diffusion payée Étranger	Diffusion non payée Étranger	Diffusion totale Étranger	Diffusion payée France + Étranger	Diffusion non payée France + Étranger	Diffusion totale France + Étranger	
			Postaux	Portés																		
1	2	3	4	5	6	7	8	9	10	11	12	13	14	15	16	17	18	19	20	21	22	
Janvier	1	9 689	6 822			6 822	884	91			975		7 797	450	8 247	1 301	9	1 310	9 098	459	9 557	
Février	1	9 673	6 751			6 751	884	90			974		7 725	382	8 107	1 298	5	1 303	9 023	387	9 410	
Mars	1	9 487	6 656			6 656	884	90			974		7 630	382	8 012	1 292	5	1 297	8 922	387	9 309	
Avril	1	9 660	6 734			6 734	884	95			979		7 713	380	8 093	1 332	5	1 337	9 045	385	9 430	
Mai	1	9 817	7 004			7 004	884	95			979		7 983	379	8 362	1 336	5	1 341	9 319	384	9 703	
Juin	1	9 861	6 983			6 983	884	93			977		7 960	365	8 325	1 349	4	1 353	9 309	369	9 678	
Juillet	1	9 626	6 738			6 738	884	93			977		7 715	377	8 092	1 342	4	1 346	9 057	381	9 438	
Août																						
Septembre	1	9 666	6 742			6 742	884	93			977		7 719	377	8 096	1 376	4	1 380	9 095	381	9 476	
Octobre	1	9 721	6 867			6 867	884	93			977		7 844	371	8 215	1 343	4	1 347	9 187	375	9 562	
Novembre	1	9 833	6 835			6 835	884	93			977		7 812	360	8 172	1 332	4	1 336	9 144	364	9 508	
Décembre	1	9 367	6 515			6 515	884	93			977		7 492	358	7 850	1 331	4	1 335	8 823	362	9 185	
Total	11	106 400	74 647			74 647	9 724	1 019			10 743		85 390	4 181	89 571	14 632	53	14 685	100 022	4 234	104 256	
Moyenne	1	9 673	6 786			6 786	884	93			977		7 763	380	8 143	1 330	5	1 335	9 093	385	9 478	
Moy. 2013	11	9 597	7 444		90	7 534							7 534	430	7 965	1 223	5	1 228	8 757	435	9 193	
Var. 14/13		0,79 %	-8,84 %			-9,93 %	NS	NS			NS		3,04 %	-11,63 %	2,23 %	8,75 %		8,71 %	3,84 %	-11,49 %	3,10 %	

RÉPARTITION GÉOGRAPHIQUE (SOUS LA RESPONSABILITE DE L'ÉDITEUR)			
ILE DE FRANCE	9 RHONE-ALPES	15 PAYS DE LA LOIRE	
75 Paris	01 Ain	44 Loire-Atlantique	
77 Seine-et-Marne	07 Ardèche	49 Maine-et-Loire	
78 Yvelines	26 Drôme	53 Mayenne	
91 Essonne	38 Isère	72 Sarthe	
92 Hauts-de-Seine	42 Loire	85 Vendée	
93 Seine-Saint-Denis	69 Rhône		
94 Val-de-Marne	73 Savoie	16 BRETAGNE	
95 Val-d'Oise	74 Haute-Savoie	22 Côtes-d'Armor	
2 NORD PAS DE CALAIS	10 PROVENCE - ALPES COTE-D'AZUR	29 Finistère	
59 Nord	04 Alpes-de-Haute-Provence	35 Ille-et-Vilaine	
62 Pas-de-Calais	05 Hautes-Alpes	56 Morbihan	
	06 Alpes-Maritimes	17 BASSE-NORMANDIE	
3 PICARDIE	13 Bouches-du-Rhône	14 Calvados	
02 Aisne	83 Var	50 Manche	
60 Oise	84 Vaucluse	61 Orne	
80 Somme	CORSE	18 HAUTE-NORMANDIE	
4 CHAMPAGNE-ARDENNE	2A Corse-du-Sud	27 Eure	
	2B Haute-Corse	76 Seine-Maritime	
08 Ardennes	11 LANGUEDOC - ROUSSILLON	19 CENTRE	
10 Aube	11 Aude	18 Cher	
51 Marne	30 Gard	28 Eure-et-Loir	
52 Haute-Marne	34 Hérault	36 Indre	
5 LORRAINE	48 Lozère	37 Indre-et-Loire	
54 Meurthe-et-Moselle	66 Pyrénées-Orientales	41 Loir-et-Cher	
55 Meuse	12 MIDI-PYRENEES	45 Loiret	
57 Moselle	09 Ariège	20 LIMOUSIN	
88 Vosges	12 Aveyron	19 Corrèze	
6 ALSACE	31 Haute-Garonne	23 Creuse	
67 Bas-Rhin	32 Gers	87 Haute-Vienne	
68 Haut-Rhin	46 Lot	21 AUVERGNE	
7 FRANCHE-COMTE	65 Hautes-Pyrénées	03 Allier	
25 Doubs	81 Tarn	15 Cantal	
39 Jura	82 Tarn-et-Garonne	43 Haute-Loire	
70 Haute-Saône	13 AQUITAINE	63 Puy-de-Dôme	
90 Territoire de Belfort	24 Dordogne	AUTRES DEPARTEMENTS	
	33 Gironde	DOM/TOM FRANCE	
8 BOURGOGNE	40 Landes	TOTAL FRANCE	8 143
21 Côte-d'Or	47 Lot-et-Garonne	ÉTRANGER	
58 Nièvre	64 Pyrénées-Atlantiques	DOM/TOM ETRANGER	
71 Saône-et-Loire	14 POITOU-CHARENTES	Europe	
89 Yonne	16 Charente	Dont : Belgique	
	17 Charente-Maritime	Suisse	
	79 Deux-Sèvres	Autres pays	
	86 Vienne	Dont : Canada	
	TOTAL ÉTRANGER	TOTAL ÉTRANGER	1 335
	TOTAL	TOTAL	9 478

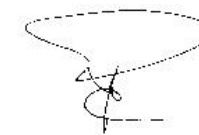
OBSERVATIONS

OJD

Les soussignés, assistés pour le contrôle financier de la diffusion, d'un Expert-Comptable diplômé, membre de l'Ordre des Experts-comptables, certifiant, après examen de tous livres et documents comptables qui leur ont été communiqués, conformément aux statuts et règlements de l'OJD, les chiffres de tirage et de diffusion figurant sur le présent Procès-Verbal.

Fait à LEVALLOIS PERRET, le 04/03/2015

Philippe RINCE
Directeur Général



Représentant du Directeur Général

Franck DIMEY



Expert-Comptable

Carole BENTES LEFEBVRE

